

TQ-D27

CILVARIS La Beauté Secrète

CILVARIS Luxusný multifunkčný prístroj na starostlivosť o plet'

NÁVOD NA POUŽÍVANIE

Pred použitím si dôkladne prečítajte tento návod na používanie a uchovajte ho pre použitie v budúcnosti.

Výskum & Vývoj: Tianjin Tianshi Biological Engineering Co., Ltd.

Adresa: No.20 Xinyuan Road, Wuqing Development Area, Tianjin, China

Poštový kód: 301700

www.tiens.com

Výrobca: Asia Pacific Perfect Technology Co.,Ltd

Adresa: Floor 1 west, No. 13, Daxing Road 1st, Buyong Industrial area, Shajing Road, Baoan District, Shenzhen City, Guangdong Province

Ďakujeme, že používate CILVARIS La Beauté Secrète, Luxusný multifunkčný prístroj na starostlivosť o pleť.

Pred použitím si dôkladne prečítajte Návod na použitie a uchovajte ho.

Obsah





(strany zodpovedajú priloženému Návodu (*Instruction Manual*) v anglickom jazyku)

Opis výrobku	13
Upozornenia	14
Súčasti prístroja	15
Funkcie	16
Používanie prístroja	17
Režim CV Ultrazvukového čistenia	
Spôsob používania režimov	17
RF režim	19
EMS režim	20
CV režim	21
AUTO režim	21
Parametre prístroja	23

Názov výrobku

CILVARIS La Beauté Secrète Luxusný multifunkčný prístroj na starostlivosť o pleť TQ-D27

Opis výrobku

Režim	Funkcie a účinky
 RF	RF + LED nano červené svetlo
 EMS	EMS + LED nano modré svetlo
 CV	CV ultrazvuk
 AUTO	AUTO kombinovaný režim Najprv RF+CV+červené svetlo 7,5 min. Potom EMS+modré svetlo 7,5 min.

Upozornenia

- Stupeň intenzity zvyšujte postupne.
- V prípade poruchy ihneď prestaňte používať. Porucha prístroja môže predstavovať nebezpečenstvo a priniesť opačný účinok.
- Nepožívajte na poškodenú, zapálenú, svrbiacu pokožku alebo v prípade iných abnormalít.
- Ľudia po dentálnom ošetrení by mali postupovať opatrne a vyhnúť sa priamemu kontaktu s ošetrovaným miestom.
- Nepoužívajte prístroj v prípade, že spadol alebo je inak poškodený.
- Hlavu prístroja neutierajte alkoholom, riedidlom, benzínom ani odlakovačom. Tieto látky môžu poškodiť povrch prístroja.
- Nepoužívajte dlho na tom istom mieste.
- Pri používaní zohľadňujte stav pokožky.
- Nie je vhodné pre ľudí s kontaktnou alergickou dermatitídou, kožnými ochoreniami, pre tehotné ženy, ženy počas menštruácie, ľudí, ktorí majú paralyzované senzorické vnímanie, ľudí s chorobami kostí a podobne.
- Prístroj a nabíjaciu základňu udržiavajte suché.
- Prístroj nie je určený na používanie osobami s obmedzenou mobilitou, s nedostatkom energie alebo neskúsenými osobami vrátane detí, bez dozoru a zaistenia bezpečnosti.
- Spojenie elektriny a vody predstavuje nebezpečenstvo, preto prístroj nenabíjajte vo vlhkom prostredí, napríklad v kúpeľni alebo pri bazéne.
- Prístroj používajte spolu s kozmetickým sérom/krémom.
- Nevhodný pre deti do 14 rokov.

Výstraha

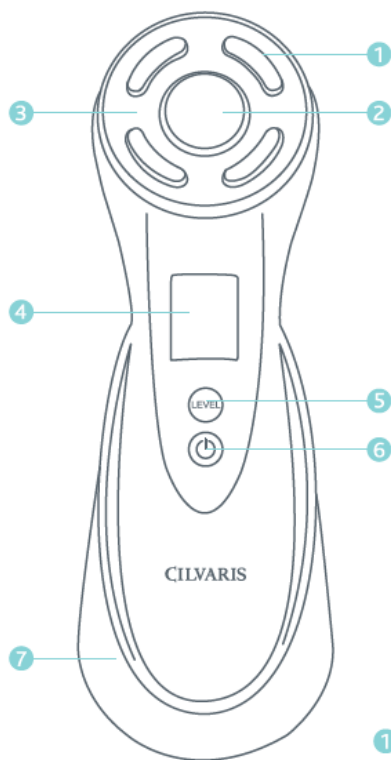
* * * * Nepoužívajte prístroj v nasledovných prípadoch, ktoré môžu viesť k jeho poškodeniu:

- Ak je osoba napojená na umelé pľúca alebo iné prístroje
- Strojček na srdce
- Elektrokardiogram a iné prenosné zariadenia
- Kovové implantáty

* * * * Aby ste predišli nehode alebo úrazu, vyhnite sa nasledovným častiam tela:

- Nad strojčekom na zuby
- Zónam po kozmetickom zákroku
- Viečkam, očiam a oblasti v tesnej blízkosti očí
- Rankám a škrabancom
- Pri infekčných a iných chorobách použitie konzultujte s lekárom







Súčasti prístroja



- ① Súčasť hlavice s technológiou RF /
Súčasť hlavice vybavená technológiou EMS
- ② CV ultrazvuková súčasť hlavice
- ③ Led nano červené / modré svetlo
- ④ Led displej
- ⑤ Tlačidlo potvrdenia funkcie / ovládania intenzity
- ⑥ Zapnutie/vypnutie/prepínanie funkcií
- ⑦ Konzola na bezdrôtové nabíjanie

Funkcie

Displej	Režim/stupeň intenzity (Stupeň intenzity prispôsobte podľa vlastného pocitu)					
RF	RF Vypnuté	RF stupeň 1	RF stupeň 2	RF stupeň 3	RF stupeň 4	RF stupeň 5
EMS	EMS Vypnuté	EMS stupeň 1	EMS stupeň 2	EMS stupeň 3	EMS stupeň 4	EMS stupeň 5
CV	CV Vypnuté	CV - ON Zapnuté				
AUTO	AUTO Vypnuté	AUTO - ON Zapnuté				

-  1. Pre zapnutie podržte 2 sekundy, pre vypnutie podržte 2 sekundy.
-  2. Keď bliká "RF", stlačte  a postupným stláčaním prechádzajte medzi režimami EMS, CV,  AUTO.
-  3. Keď bliká "RF", jedným stlačením potvrdíte túto funkciu.
-  4. Po potvrdení funkcie, jedným stlačením nastavte stupeň 1, dvomi stlačeniami nastavte stupeň 2, tromi stlačeniami nastavte stupeň 3, štyrmi stlačeniami nastavte stupeň 4 a piatimi stlačeniami nastavte stupeň 5.

Používanie prístroja

Nabíjanie (Pred použitím sa uistite, že je prístroj dostatočne nabitý.)

- Položte prístroj na konzolu; zapnutím do siete sa spustí nabíjanie. Plné nabitie trvá približne 6 hodín.
- Po prvýkrát sa odporúča nabíjať 6 hodín. Prístroj má zabudovanú inteligentnú bezpečnostnú kontrolku, preto sa počas nabíjania nedá zapnúť a používať.

1. krok - Čistenie

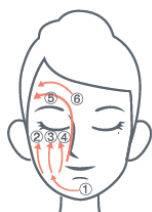
Odstráňte mejkap a vyčistite pleť čistiacim prípravkom alebo použite na čistenie tváre režim CV. Podľa následných krokov pripevnite vatový tampón a použite prípravok na odstránenie mejkapu.



- Prstenec na fixáciu vatového tampónu
- Vatový tampón
- Hlavica prístroja
- Hlavica s tampónom

Režim CV Ultrazvukového čistenia

- ① Inštalujte na hlavicu vatový tampón a zafixujte ho prstencom.
- ② Navlhčite bavlnený tampón prípravkom na odstránenie mejkapu a uistite sa, že celý tampón je dôkladne mokrý.
- ③ Zapnite prístroj a zvolte režim CV.
- ④ Prístroj priložte na pleť tak, aby sa jej dotýkal celou hlavicom. Pohybujte po pokožke tváre podľa krokov 1 - 6 na nasledovnom obrázku. Ak tampón počas masáže vyschne, prístroj sa bude ťažko hýbať po pokožke, preto je potrebné opätovne ho navlhčiť prípravkom na odstránenie mejkapu.
- ⑤ Po vyčistení odstráňte fixačný prstenec a vatový tampón. Hlavicu prístroja utrite čistou handričkou alebo tkaninou a prejdite k ďalšiemu kroku.



2. krok - nanosenie krému, séra atď.

Vyberte si vhodný kozmetický prípravok podľa zvoleného režimu a typu pleti.

č.	Režim	Funkcia	Príklady použitia prípravkov
1	RF	RF + LED nano červené svetlo	esencia / emulzia / gél
2	EMS	EMS + LED nano modré svetlo	gél / emulzia / krém ľahkej konzistencie / maska
3	CV	CV ultrazvuk	emulzia / krém (režim čistenia s prípravkom na odstránenie mejkapu)
4	AUTO	RF+CV+ červené svetlo 7,5 minúty EMS+ modré svetlo 7,5 minúty	prípravky s ľahkou konzistenciou, masky a pod.

Poznámka: Keďže každá pleť je odlišná, vyššie uvedená tabuľka slúži len ako príklad použitia. Nepredstavuje pevne stanovenú schému.

3. krok - Spustenie prístroja (prevádzka režimov)

Tip: používajte od najnižšieho po najvyšší stupeň intenzity.

① Zapnite prístroj; uistite sa, že sa je celá hlavica prístroja v kontakte s pokožkou a jemne ňou pohybujte. (Poznámka: pri použití režimu RF nesmie hlavica prístroja zotrvať na jednom mieste na pokožke dlhšie ako 5 sekúnd.) Režim RF, EMS, CV: upozorní po uplynutí 5 minút, automaticky sa vypne po 15 minútach masáže.

② Čistenie pleti: po masáži odstráňte nadbytočný prípravok. Tvár dočistite uterákom, alebo vodou.

Vyčistite prístroj: hlavicu priamo umyte, vysušte ju čistou handričkou alebo tkaninou.

③ La Beauté Secrète Luxusný multifunkčný prístroj na starostlivosť o pleť použite na masáž.

RF (rádiovlnový) režim: používajte od nízkeho po vysoký stupeň intenzity
Používajte s prípravkami: esencia / emulzia / gél

- ① Pohybujte od stredu čela doľava a doprava.



- ② Pohybujte od vnútorného kútika oka k vonkajšiemu.



- ③ Pohybujte od stredu tváre k okrajom.



- ④ Pohybujte po tvári zdola nahor a zhora nadol.



EMS (mikroprúdový) režim: používajte od nízkeho po vysoký stupeň intenzity
Používajte s prípravkami: gél / emulzia / krém ľahkej konzistencie / maska

- ① Ťahajte po oboch stranách úst zdola nahor.



- ② Naneste na tvár kozmetický prípravok, robte jemné súvislé pohyby prístrojom.



CV (ultrazvukový) režim

Používajte s prípravkami: emulzia / krém (čistiaci režim s prípravkom na odstránenie mejkapu a vodou)

- ① Pohybujte od stredu tváre k okrajom.



- ② Pohybujte po oboch stranách nosa mierne do stredu.



AUTO (kombinovaný) režim

RF + CV + červené svetlo 7,5 minúty, následne EMS + modré svetlo 7,5 minúty

- ① Pohybujte od stredu po okraje krku. Na podporu mikrocirkulačnej masáže postupujte zhora nadol.



- ② Aplikujte plynulým pohybom od stredu k okrajom a od okrajov k stredu tváre.



- ③ Jemne masírujte podľa vyššie opísaných krokov.

Automatické vypnutie

Prístroj sa vypne po 15 minútach od zapnutia.

Ak chcete pokračovať, podržte tlačidlo zapnutia/vypnutia.

Prístroj pípnutím pri každom režime upozorní na časový limit 5 minút.

Vodeodolnosť

- Telo prístroja je vodeodolné PX6, prístroj je možné umývať vodou, uistite sa však, že je vypnutý.
- Stojan na nabíjanie nie je vodeodolný.
- Zohriatie prístroja počas nabíjania je normálnym javom.

Parametre prístroja

Názov prístroja: La Beauté Secrète Luxusný multifunkčný prístroj na starostlivosť o pleť

Menovité napätie: 7,4V

Menovitý prúd: 1000 mA

Výkon: 7,4W

Nabijacie napätie: 9,0V

Nabíjací prúd: 1,0A

Spôsob nabíjania: bezdrôtové nabíjanie

Doba nabíjania: < 6 hodín

Čas používania: Odporúča sa 15 minút (Prístroj sa vypne po 15 minútach od zapnutia.)

* Prístroj pípnutím pri každom režime upozorní na časový limit 5 minút.

Čas používania: < 60 minút (pre jednu funkciu)

Funkcie: RF-----1MHZ (5 stupňov)

EMS-----5 stupňov

CV----- 5MHz

LED-----červené\modré

Ďalšie funkcie: LCD displej